

ผลการดำเนินงานโครงการบ้านมั่นคง ปี 2558



สถาบันพัฒนาองค์กรชุมชน (องค์การมหาชน)
กระทรวงการพัฒนาสังคมและความมั่นคงของมนุษย์

สรุปครัวเรือนที่อนุมัติ	ครัวเรือน
เป้าหมายครัวเรือนที่รับมาจากรัฐ	92,565
ผลการอนุมัติ	97,781
อนุมัติเกิน (คลอง 2,628ครัวเรือนปกติ 2,588 คร.)	5,216

รายงานสรุปงบประมาณโครงการบ้านมั่นคง-ภาพรวม
อนุมัติ-เบิกจ่ายสะสม ณ 1 ตุลาคม 2545 ถึง 30 กันยายน 2558

งบประมาณที่รับจากรัฐ			6,515,494,778.00	
โอนไปภัยพิบัติ			34,000,000.00	
คงเหลือ			6,481,494,778.00	
รายละเอียด	สนับสนุนให้องค์กรชุมชน	งบพัฒนากระบวนการเมือง	ดำเนินการ	รวม
ผลการอนุมัติสะสมปี 2546-2558	4,877,506,566.52	583,166,476.95	971,799,867.86	6,432,472,911.33
ผลการอนุมัติ-คูคลองปี 2558	202,375,000.00			202,375,000.00
รวมอนุมัติทั้งสิ้น	5,079,881,566.52	583,166,476.95	971,799,867.86	6,634,847,911.33
				(153,353,133.33)
เบิกจ่ายสะสม-กลุ่มที่อนุมัติในปี 46-56	3,339,397,058.43	187,161,122.22	887,460,744.81	4,414,018,925.46
เบิกจ่ายสะสม-กลุ่มที่อนุมัติในปี 57	361,280,447.00	216,922,010.00	40,662,501.66	618,864,958.66
เบิกจ่ายสะสม-กลุ่มที่อนุมัติในปี 58	174,701,118	11,398,100.00	43,676,621.39	229,775,839.39
รวมเบิกจ่ายทั้งสิ้น	3,875,378,623.43	415,481,232.22	971,799,867.86	5,262,659,723.51
คงเหลือภาระผูกพัน	1,204,502,943.09	167,685,244.73		1,372,188,187.82
งบคงเหลือ(งบที่รับมาหักเบิกจ่ายทั้งสิ้น)			(6,481,494,778-5,262,659,723.51)	1,218,835,054.49
หัก โอนไปสวัสดิการปี 2558			(1,218,835,054.49-500,000,000.00)	500,000,000.00
เงินคงเหลือ			เงินคงเหลือ	718,835,054.49
ผลต่างเงินขาด			ผลต่างเงินขาด	(653,353,133.33)

สรุปผลการอนุมัติแยก ray ภาค สะสม 46-58

ภาค	จังหวัด	เมือง	โครงการ	ชุมชน	ครัวเรือน	งบสาขา (ล้านบาท)	งบอุดหนุน (ล้านบาท)	งบบริหาร จัดการ (ล้าน บาท)	รวม (ล้านบาท)
สำนักบ้านมั่นคง	1	1	3		200	2.00	10.00		12.00
เหนือตอนบน	7	15	71	203	5,051	140.23	77.17	7.73	225.13
เหนือตอนล่าง	6	21	49	172	5,458	221.86	111.02	9.69	342.58
อีสานตอนบน	6	15	42	107	3,356	124.13	52.83	4.92	181.89
อีสานตอนกลาง	6	26	120	241	10,518	389.34	197.52	16.27	603.13
อีสานตอนใต้	6	16	100	121	9,632	269.64	183.84	12.32	465.81
ใต้บน	7	31	75	137	7,293	251.20	138.51	11.42	401.14
ใต้ล่าง	7	19	65	96	8,066	229.67	151.13	10.31	391.12
กทม./ปริมณฑล	4	67	230	344	29,560	932.28	329.90	39.39	1,301.57
ตะวันออก	8	38	61	172	7,220	295.84	125.75	12.26	433.86
กลาง	9	40	82	171	8,022	310.33	170.10	13.37	493.80
ตะวันตก	6	23	35	53	3,405	148.16	72.42	7.23	227.82
รวม	73	312	933	1817	97,781	3,314.72	1,620.22	144.93	5,079.88

ผลการอนุมัติโครงการบ้านมั่นคง ประจำปี 2558

ดำเนินการได้ 12,708 ครั้วเรือน (จากเป้าหมาย 14,549 ครั้วเรือน)

ภาค	จังหวัด	เมือง	โครงการ	ชุมชน	ครั้วเรือน	งบสาขา (ล้านบาท)	งบอุดหนุน (ล้านบาท)	งบบริหารจัดการ (ล้านบาท)	รวม (ล้านบาท)
สำนักบ้านมั่นคง	1	1	2			2.00			2.00
เหนือตอนบน	8	4	17	16	599	21.56	14.97	1.08	37.62
เหนือตอนล่าง	7	6	13	56	999	49.95	24.97	2.31	77.24
อีสานตอนบน	3	4	4	23	341	14.83	8.52	0.74	24.09
อีสานตอนกลาง	5	8	14	13	1,146	52.68	28.65	2.51	83.85
อีสานตอนใต้	3	5	17		1,209	30.00	30.22	1.53	61.75
ใต้บน	4	11	19	37	1,483	58.67	36.94	2.93	98.54
ใต้ล่าง	2	2	12	12	1,301	34.39	32.52	1.72	68.64
กทม./ปริมณฑล	4	11	35	26	3,380	169	88.33	7.15	264.48
ตะวันออก	5	5	6	45	822	38.24	20.55	1.89	60.68
กลาง	9	3	19	2	1,008	30.24	25.20	1.52	56.95
ตะวันตก	7	3	11		420	17.68	10.77	0.86	29.31
รวม	58	63	169	230	12,708	519.25	321.67	24.24	865.16

การเบิกจ่ายงบประมาณ ปี 2558

ณ วันที่ 30 กันยายน 2557 งบประมาณอนุมัติรอเบิกจ่ายทั้งสิ้น 2,578,230,152.47 บาท สามารถเบิกจ่ายงบประมาณรวมทั้งสิ้น 1,220,895,619.28 บาท คิดเป็น 47.35% ของยอดคงเหลือยกมา ดังนั้นคงเหลืองบประมาณรอเบิกจ่ายทั้งสิ้น 1,357,334,533.19 บาท โดยสามารถ

หมวด	งบคงเหลือ 30 ก.ย.57	เบิกจ่ายปี 58	%
งบพัฒนาระบบ สาธารณูปโภค	2,201,756,902.47	980,000,509.28	44.51
งบพัฒนากระบวน เมือง	356,473,250.00	228,320,110.00	64.05
งบศตจ. ปฏิรูป ประเทศไทย	20,000,000.00	12,575,000.00	62.87
	2,578,230,152.47	1,220,895,619.28	47.35

เป้าหมายการเบิกจ่ายที่ตั้งไว้ 2,000 ล้านบาท คิดเป็นร้อยละที่ดำเนินการได้ 61.04

รายงานภาพรวมการเบิกจ่ายงบประมาณเงินสนับสนุนโครงการบ้านมั่นคงตั้งแต่ปี 2546-2558

สำนักงานบ้านมั่นคงได้สรุปยอดคงเหลือยกมา ณ วันที่ 30 กันยายน 2557 รวมทั้งสิ้น 2,578,230,152.47 บาท สามารถเบิกจ่ายงบประมาณรวมทั้งสิ้น 1,220,895,619.28 บาท คิดเป็น 47.35% ของยอดคงเหลือ ดังนั้นคงเหลืองบประมาณรอเบิกจ่ายทั้งสิ้น 1,357,334,533.19 บาท โดยสามารถแยกรายภาคได้ดังนี้

ภาค	งบคงเหลือ ณ 30 กันยายน 2557				ผลการเบิกจ่ายงบประมาณปี 2558					ร้อยละ
	งบสนับสนุนฯ	กระบวนเมือง	งบปฏิรูป	รวม	งบสนับสนุนฯ	กระบวนเมือง	งบปฏิรูป	รวม	คงเหลือเบิกงวดถัดไป	
สำนักบ้านมั่นคง/ขบวนฯ	123.99	356.47	7.55	488.02	30.87	228.32	2.00	261.19	226.82	53.52
กทม/ปริมณฑล	598.85		4.30	603.15	185.99		2.43	188.42	414.72	31.24
ภาคกลาง	203.31		1.10	204.41	111.99		1.1	113.09	91.32	55.32
ตะวันตก	139.43		0.70	140.13	60.69		0.70	61.39	78.74	43.81
ตะวันออก	156.97			156.97	32.73			32.73	124.25	20.85
อีสานกลาง	189.29		2.25	191.54	111.80		2.25	114.05	77.49	59.54
อีสานใต้	158.82			158.82	94.90			94.90	63.92	59.76
อีสานบน	55.59			55.59	31.49			31.49	24.09	56.65
ใต้บน	169.43		2.10	171.53	105.11		2.10	107.21	64.32	62.50
ใต้ล่าง	160.40			160.40	86.04			86.04	74.36	53.64
เหนือบน	84.08		1.29	58.37	55.03		1.29	56.32	29.05	65.97
เหนือล่าง	161.58		0.7	162.28	73.35		0.70	74.05	88.23	45.63
รวม	2,201.76	356.47	20.00	2,578.23	980.00	228.32	12.57	1,220.90	1,357.33	47.35

การเบิกจ่ายงบประมาณสามารถจำแนกตามกลุ่มปีที่อนุมัติโครงการได้ดังต่อไปนี้

① กลุ่มโครงการบ้านมั่นคงที่อนุมัติในปี 2546-2556

รายงานผลการเบิกจ่ายงบประมาณตั้งแต่วันที่ 1 ตุลาคม 2557-30 กันยายน 2558

สำนักงานภาค	งบสนับสนุนพัฒนาระบบสาธารณูปโภค ณ 30 กันยายน 2557 (ล้านบาท)	เบิกจ่าย 1 ต.ค.57-30 ก.ย.58 (ล้านบาท)	คงเหลือรอเบิกงวด ถัดไป (ล้านบาท)	ร้อยละเบิกจ่าย (ล้านบาท)
สำนักบ้านมั่นคง	40.19	9.05	31.13	22.53
กทม/ปริมณฑล	236.17	129.28	106.89	54.74
ภาคกลาง	65.37	25.99	39.37	39.77
ตะวันตก	39.23	34.15	5.08	87.04
ตะวันออก	41.08	19.00	22.08	46.26
อีสานกลาง	34.98	34.98		100
อีสานใต้	81.51	78.99	2.16	97.34
อีสานบน	31.49	31.49		100
ใต้บน	40.28	40.28		100
ใต้ล่าง	10.56	10.56		100
เหนือบน	28.86	28.86		100
เหนือล่าง	34.75	34.75		100
รวม	684.15	477.42	206.72	69.78

การเบิกจ่ายงบประมาณสามารถจำแนกตามกลุ่มปีที่อนุมัติโครงการได้ดังต่อไปนี้

② กลุ่มโครงการบ้านมั่นคงที่อนุมัติในปี 2557

รายงานผลการเบิกจ่ายงบประมาณตั้งแต่วันที่ 1 ตุลาคม 2557-30 กันยายน 2558

สำนักงานภาค	งบสนับสนุนพัฒนาระบบสาธารณูปโภค ณ 30 กันยายน 2557 (ล้านบาท)	เบิกจ่าย 1 ต.ค.57-30 ก.ย.58 (ล้านบาท)	คงเหลือรอเบิกงวด ถัดไป (ล้านบาท)	ร้อยละเบิกจ่าย (ล้านบาท)
สำนักบ้านมั่นคง	371.11	228.89	142.22	61.68
กทม/ปริมณฑล	118.50	30.79	87.71	25.98
ภาคกลาง	80.98	59.34	21.64	73.27
ตะวันตก	70.88	21.86	49.02	30.85
ตะวันออก	55.20	13.72	41.49	24.85
อีสานกลาง	70.46	50.61	19.84	71.84
อีสานใต้	15.92	15.92		100
อีสานบน				
ใต้บน	44.73	32.87	11.85	73.50
ใต้ล่าง	81.20	47.06	34.14	57.96
เหนือบน	17.59	13.33	4.26	75.77
เหนือล่าง	49.59	30.38	19.21	61.27
รวม	976.19	544.79	431.39	55.81

การเบิกจ่ายงบประมาณสามารถจำแนกตามกลุ่มปีที่อนุมัติโครงการได้ดังต่อไปนี้

③ กลุ่มโครงการบ้านมั่นคงที่อนุมัติในปี 2558

รายงานผลการเบิกจ่ายงบประมาณตั้งแต่วันที่ 1 ตุลาคม 2557-30 กันยายน 2558

สำนักงานภาค	ผลการอนุมัติประจำปี 2558 (ล้านบาท)	เบิกจ่าย 1 ต.ค.57-30 ก.ย.58 (ล้านบาท)	คงเหลือรอเบิกงวด ถัดไป (ล้านบาท)	ร้อยละเบิกจ่าย (ล้านบาท)
สำนักบ้านมั่นคง	76.71	23.25	53.46	30.31
กทม/ปริมณฑล	248.47	28.35	220.13	11.41
ภาคกลาง	58.05	27.75	30.30	47.81
ตะวันตก	30.01	5.37	24.63	17.92
ตะวันออก	60.68		60.68	
อีสานกลาง	86.09	28.45	57.65	33.04
อีสานใต้	61.75		61.75	
อีสานบน	24.09		24.09	
ใต้บน	86.52	34.04	52.47	39.35
ใต้ล่าง	68.64	28.41	40.22	41.40
เหนือบน	38.91	14.12	24.79	36.30
เหนือล่าง	77.94	8.91	69.02	11.44
รวม	917.88	198.67	719.21	21.64

สรุปผลการสำรวจข้อมูลเมือง (พื้นที่ดำเนินการเข้มข้น)

ภาค	เป้าหมายดำเนินการ	ดำเนินการจริง	ส่งข้อมูลแล้ว	ผ่าน	ไม่ผ่าน	ยังไม่ส่งข้อมูล	รวม
เหนือบน	7	7	7		7		7
เหนือล่าง	3	5	2	1	1	3	4
อีสานเหนือ	8	7	7	6	1	1	2
อีสานกลาง	8	12	12	12	0	0	0
อีสานใต้	9	11	10	9	1	1	2
กลาง	31	31	4	4	0	27	27
ตะวันตก	16	16	0	0	0	16	16
ตะวันออก	17	17	0	0	0	17	17
กทม. และปริมณฑล	7	7	7	0	7	0	7
ใต้บน	7	9	6	0	6	0	6
ใต้ล่าง	4	7	4	0	4	3	7
รวม	117	130	58	32	27	71	98



๑ เวทีสร้างความเข้าใจโครงการบ้านมั่นคง รายชุมชน (3 ไร่)



๒ สรุปข้อมูล /สรุปแนวทางแก้ปัญหา / สร้างความ




๓ สร้างความเข้าใจโครงการ แนวทางการแก้ปัญหา



สรุปข้อมูลการแก้ปัญหา (5 กรกฎาคม 57)



ภาพรวมการแก้ปัญหาผู้เดือดร้อนเทศบาลปานกร อ.เมือง จ.นครราชสีมา



ในปี 2557 จำนวน 37 เมือง 82 โครงการ จำนวน 260 ชุมชน รวม 9,756 ครัวเรือน

ปี 2558 จำนวน 43 เมือง 88 โครงการ 159 ชุมชน 8,499 ครัวเรือน

รวม 2 ปี อนุมัติโครงการไปแล้ว 80 เมือง 170 โครงการ จำนวน 419 ชุมชน รวม 18,255 ครัวเรือน

การสำรวจข้อมูลเมืองปานกลาง

ภาค	รวม	รวมปรับใหม่	ส่งแล้ว	ผ่าน	ไม่ผ่าน	ไม่ส่ง	คงเหลือ
อีสานเหนือ	21	21	5	5	0	16	16
อีสานกลาง	32	28	0	0	0	28	28
อีสานใต้	16	14	12	12	0	2	2
เหนือบน	13	13	0	0	0	13	13
เหนือล่าง	27	25	0	0	0	25	25
ตะวันตก	53	53	0	0	0	53	53
ตะวันออก	31	31	0	0	0	31	31
กลาง	13	13	0	0	0	13	13
กทม.	30	30	30	0	30	0	30
ใต้บน	18	16	0	0	0	16	16
ใต้ล่าง	16	13	1	1	0	12	12
รวม	270	257	48	18	30	209	239

ข้อติดขัดในการดำเนินการ

- ความเข้าใจในเป้าหมาย ผลลัพธ์ รวมถึงการทำความเข้าใจการใช้เครื่องมือ
- การสำรวจใช้วิธีการ กระบวนการ และเครื่องมือแบบใหม่ จึงทำให้ต้องใช้เวลาในการเรียนรู้และปรับข้อมูล เครื่องมือให้เหมาะสมต่อการนำไปปฏิบัติ (ในรูปแบบของทำ เรียนรู้ และปรับแก้)
- ท้องถิ่นไม่เข้าใจ ทำให้ต้องมีการพูดคุยทำความเข้าใจหลายครั้ง

สรุปผลการแก้ไขปัญหากรณีเร่งด่วน : การพัฒนาที่อยู่อาศัยในพื้นที่ริมคลอง

เป้าหมายการดำเนินการ

แผนปฏิบัติการพัฒนาที่อยู่อาศัยชุมชนริมคลองในการแก้ไขปัญหาการรुक้ำคลอง

แผนการดำเนินการ (ปี 59-61)

ปี	คลอง	เขต	ชุมชน	หลังคา เรือน	ประชากร
2559	เปรมประชากร ลาดพร้าว	จตุจักร หลักสี่ ตอนเมือง สายไหม บางเขน	26	3,810	22,460
2560	เปรมประชากร ลาดพร้าว	หลักสี่ จตุจักร ตอนเมือง ลาดพร้าว บางเขน สายไหม	28	4,696	27,683
2561	เปรมประชากร ลาดพร้าว	หลักสี่ จตุจักร ตอนเมือง วังทองหลาง ห้วยขวาง	20	2,498	14,726
รวม	2 คลอง	7 เขต	74	11,004	64,869

หมายเหตุ แผนดำเนินการปี59ฉบับที่แก้ไขเงื่อนไขต้องหารที่ดินรองรับใหม่ 556 หลังคาเรือน เป็นเดือนใจอื่น ๆ 3,254 หลังคาเรือน

ข้อจำกัด/ปัญหาอุปสรรค

- ชุมชนยังไม่มี ความมั่นใจในนโยบายการแก้ไขปัญหาที่อยู่อาศัย รุก้ำแนวลำคลอง
- หน่วยงานที่เกี่ยวข้องยังไม่มีแผนงานบูรณาการร่วมกันอย่างเป็น ระบบ และการขอใช้ที่ดินล่าช้า
- กลุ่มผู้เสียผลประโยชน์ขัดขวางการดำเนินการ
- ชุมชนมีความกังวลเรื่องภาระค่าใช้จ่ายระบบไฟฟ้า ประปา ราคาสูง และอาจจะไม่เพียงพอ



- อนุมัติแล้ว 17 ชุมชน 2,628 ครั้วเรือน 202.30 ล้านบาท เบิกจ่ายแล้ว 25.918 ล้านบาท
- ต้องดำเนินการเพิ่มในปี 2559 จำนวน 1,182 ครั้วเรือน งบประมาณ 94.56 ล้านบาท



ผลจากการดำเนินงาน

- เกิดความร่วมมือในการแก้ไขปัญหาพร้อมกับธนารักษ์ พื้นที่ ในการให้เช่าที่ดิน ใน 5 ชุมชน จาก 2 คลอง
- เกิดเวทีสร้างความเข้าใจในกระบวนการทำงานร่วมกับ สำนักงานเขต 9 เขตใน 2 คลอง
- เกิดการทำความเข้าใจกับชุมชนและจัดตั้งกลุ่มออมทรัพย์ 38 ชุมชน
- เกิดเครือข่ายชุมชนริมคูคลองในการขับเคลื่อนงาน
- เกิดการรื้อย้ายและสร้างใหม่ในชุมชนริมคลอง จำนวน 3 ชุมชน 69 ครั้วเรือน
- เกิดภาคีสถาบันการศึกษาในการทำงานร่วมกับชุมชน 10 สถาบัน

โครงการบ้านมั่นคง (สายคลอง)

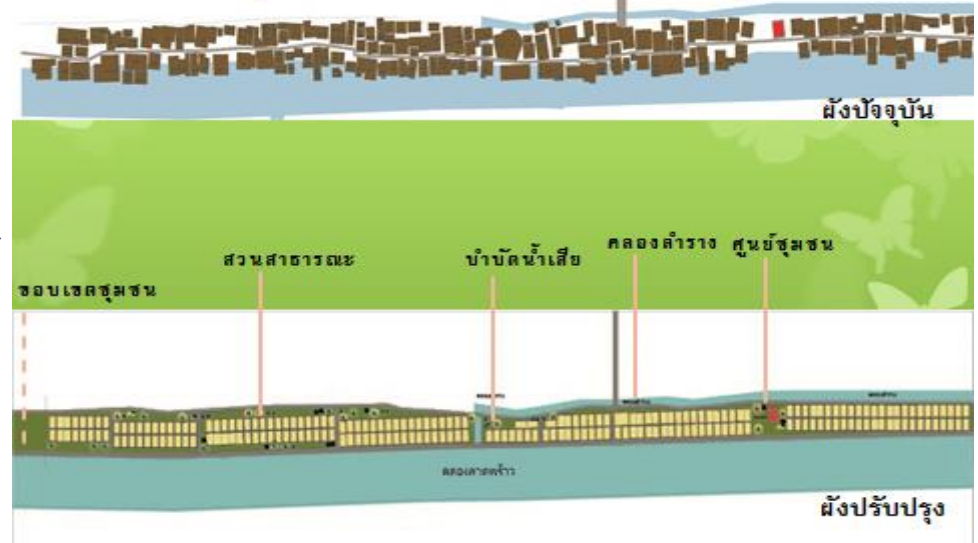
ผลการอนุมัติ ณ 30 กันยายน 2558

ดก	เมือง	จังหวัด	คลอง	ชื่อผู้เสนอโครงการ	ครัวเรือน	รวม
1	เขตดอนเมือง	กรุงเทพฯ	1	กลุ่มออมทรัพย์ชุมชนร่วมพัฒนา (คลองเปรมประชากร ช่วงดอนเมือง)	250	19,125,000.00
1	เขตดอนเมือง	กรุงเทพฯ	1	กลุ่มออมทรัพย์ชุมชนพรหมสัมฤทธิ์ (คลองเปรมประชากร ช่วงดอนเมือง)	234	17,901,000.00
1	เขตหลักสี่	กรุงเทพฯ	1	กลุ่มออมทรัพย์เพื่อที่อยู่อาศัยบางบัวร่วมใจพัฒนา (เชิงสะพานไม้ 2)	206	15,759,000.00
1	เขตดอนเมือง	กรุงเทพฯ	1	กลุ่มออมทรัพย์เปรมประชาสมบูรณ์ (คลองเปรมประชากร ช่วงดอนเมือง)	120	9,180,000.00
1	เขตดอนเมือง	กรุงเทพฯ	1	กลุ่มออมทรัพย์สมบูรณ์พันธุ์ (คลองเปรมประชากร ช่วงดอนเมือง)	53	4,107,500.00
1	เขตสายไหม	กรุงเทพฯ	1	กลุ่มออมทรัพย์เครือข่ายศาลเจ้าพ่อสมบุญ54 (คลองลาดพร้าว ช่วงสายไหม)	65	4,972,500.00
1	เขตจตุจักร	กรุงเทพฯ	1	กลุ่มออมทรัพย์บ้านมั่นคงชุมชนหลังกรมวิทยาศาสตร์ (คลองลาดพร้าว ช่วงจตุจักร)	120	9,300,000.00
1	เขตจตุจักร	กรุงเทพฯ	1	กลุ่มออมทรัพย์ชุมชนวังหิน (คลองลาดพร้าว ช่วงจตุจักร)	82	6,355,000.00
1	ไม่ระบุ	กรุงเทพฯ	1	กลุ่มออมทรัพย์เพื่อที่อยู่อาศัยชุมชนร่วมมิตรแรงศรัทธา (คลองลาดพร้าวเขตดอนเมือง)	368	28,100,000.00
1	เขตดอนเมือง	กรุงเทพฯ	1	กลุ่มออมทรัพย์ตาลคู่พัฒนา (คลองเปรมประชากร เขตดอนเมือง)	180	13,950,000.00
1	ไม่ระบุ	กรุงเทพฯ	1	กลุ่มออมทรัพย์เพื่อที่อยู่อาศัยชุมชนเปรมสุขสันต์ (คลองเปรมประชากร เขตหลักสี่)	184	14,260,000.00
1	เขตหลักสี่	กรุงเทพฯ	1	กลุ่มออมทรัพย์เพื่อที่อยู่อาศัยชุมชนเทวสุนทร (คลองเปรมประชากร เขตหลักสี่)	111	8,602,500.00
1	เขตดอนเมือง	กรุงเทพฯ	1	กลุ่มออมทรัพย์ปุ่เจ้าสมิงพรายเพื่อที่อยู่อาศัย (คลองเปรมประชากร ช่วงดอนเมือง)	73	5,657,500.00
1	ไม่ระบุ	กรุงเทพฯ	1	กลุ่มออมทรัพย์ชุมชนริมคลองพัฒนา (คลองลาดพร้าว ช่วงสายไหม)	94	7,285,000.00
1	ไม่ระบุ	กรุงเทพฯ	1	กลุ่มออมทรัพย์เพื่อที่อยู่อาศัยชุมชนประชากร3 (คลองเปรมประชากร ช่วงดอนเมือง)	192	14,880,000.00
1	ไม่ระบุ	กรุงเทพฯ	1	กลุ่มออมทรัพย์เพื่อที่อยู่อาศัยชุมชนประชากร4 (คลองเปรมประชากร ช่วงดอนเมือง)	149	11,547,500.00
1	เขตดอนเมือง	กรุงเทพฯ	1	กลุ่มออมทรัพย์เพื่อที่อยู่อาศัยชุมชนประเสริฐเปรมประชา (คลองเปรมประชากร ช่วงดอนเมือง)	147	11,392,500.00
			17	รวม	2,628	202,375,000.00

ชุมชนบางบัวร่วมใจพัฒนาสะพานไม้ ๒



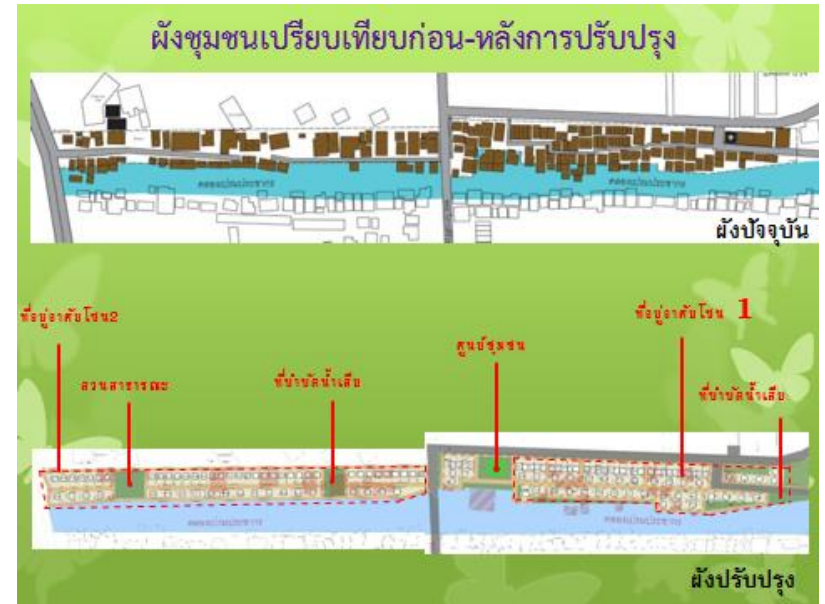
ผังชุมชนเปรียบเทียบก่อน-หลังการปรับปรุง



ดำเนินการก่อสร้างแล้ว จำนวน 45 หลังคาเรือน




ชุมชนคนรักถิ่น



ดำเนินการก่อสร้างแล้ว
จำนวน 7 หลังคาเรือน



ชุมชนแจ้งวัฒนะ ๕



ดำเนินการก่อสร้างแล้ว
จำนวน 17 หลังคาเรือน

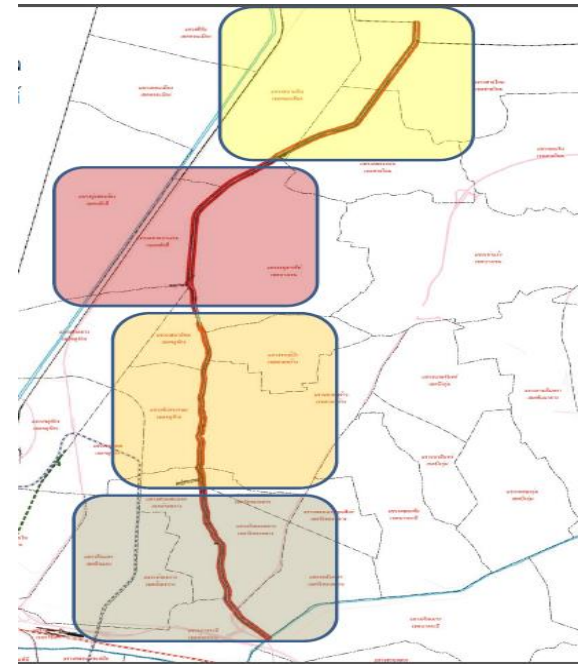


MATTKON PRODUCT



การศึกษาใช้แนวคิดในเรื่องของการอยู่ร่วมกันของชุมชน คลอง และเมือง

- มุ่งเน้นศึกษาระบบเมืองที่สัมพันธ์กับระบบสังคม - เศรษฐกิจ ในแต่ละช่วงคลอง ได้แก่ ประชากร ภูมิศาสตร์ การใช้ที่ดินเมือง การระบายน้ำ โดยแบ่งภาพรวมเมืองออกเป็น 4 กลุ่ม ดังนี้
 1. กลุ่มที่มีระบบเมืองแบบหนาแน่นน้อย เริ่มจากจุดตัดบริเวณประตูระบายน้ำคลองสองใต้ - จุดเชื่อมต่อสถานีรถไฟสายสีเขียว N 21 (มีโอกาสในการพัฒนาพื้นที่)
 2. กลุ่มที่มีระบบเมืองแบบพาณิชยกรรม เริ่มจากจุดเชื่อมต่อสถานีรถไฟสายสีเขียว N 21 - จุดตัดระหว่างคลองบางเขนกับคลองบางบัว ซึ่งเป็นพื้นที่ที่ได้รับผลกระทบจากนโยบายการพัฒนาเมือง เช่น รถไฟฟ้าสายสีเขียว สายสีชมพู มีผลต่อการเปลี่ยนแปลงการใช้ที่ดินโดยรอบ
 3. กลุ่มที่มีระบบเมืองแบบหนาแน่นปานกลาง เริ่มจากจุดตัดคลองบางเขนกับคลองบางบัว - จุดตัดบริเวณวัดลาดพร้าว มีรถไฟฟ้าผ่านหลายสาย มีการใช้ประโยชน์ที่ดินโดยรอบ และมีศักยภาพในการใช้ประโยชน์ในที่ดินหนาแน่น
 4. กลุ่มที่มีระบบเมืองแบบหนาแน่นสูง เริ่มจากจุดตัดคลองบริเวณวัดลาดพร้าว - สุดสายคลองลาดพร้าว



แนวการพัฒนาริมคลองพื้นที่ ชุมชน คลอง เมือง



จุดตัดรถไฟฟ้าที่ 1:
 รถไฟฟ้าสายสีเขียว – สถานีสะพานใหม่
 ถ.พหลโยธิน บริเวณตลาดยิ่งเจริญ
 ชุมชน: ชุมชน กสบ หมู่ 5 และชุมชนร่วมมิตรแรงศรित्रา

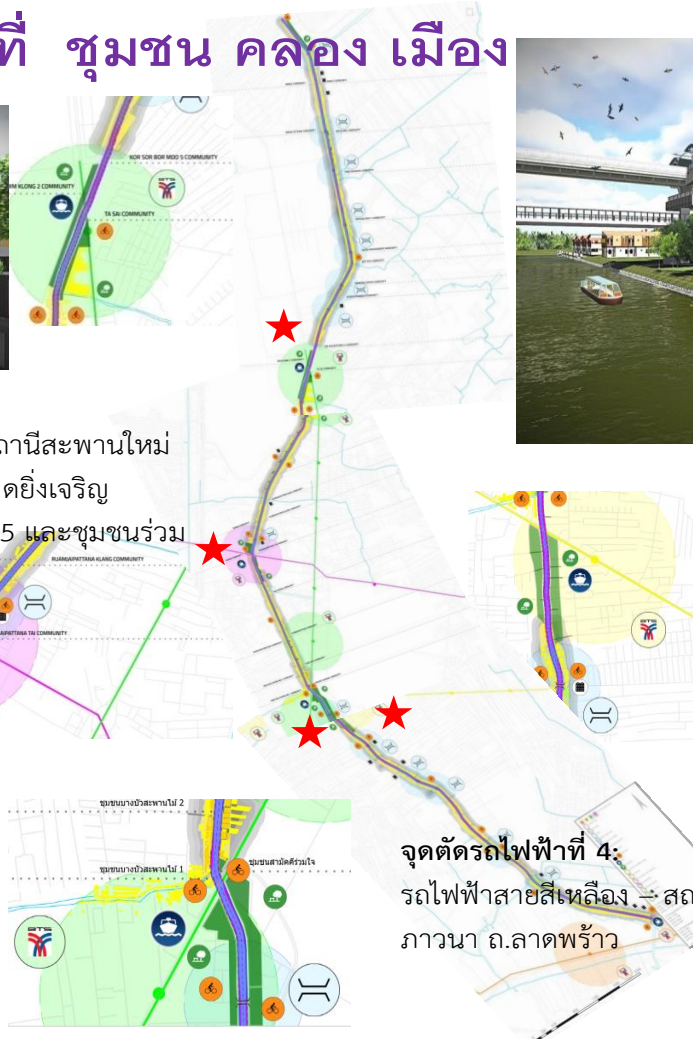
จุดตัดรถไฟฟ้าที่ 2:
 รถไฟฟ้าสายสีชมพู – สถานีราชภัฏพระนคร ถ.รามอินทรา
 ชุมชน: ชุมชนร้อยกรอง

จุดตัดรถไฟฟ้าที่ 3:
 รถไฟฟ้าสายสีเขียว – สถานีบางบัว
 ถ.พหลโยธิน
 ชุมชน: ชุมชนด้านล่างชุมชนสามัคคีร่วมใจ



จุดตัดรถไฟฟ้าที่ 4:
 รถไฟฟ้าสายสีเหลือง – สถานีภาวนา ถ.ลาดพร้าว

★ จุดเชื่อมต่อ รถไฟฟ้า เรือ



แนวการพัฒนาริมคลองพื้นที่ ชุมชน คลอง เมือง



การดำเนินโครงการกองทุนรักษาดิน รักษาบ้าน

กองทุนสวัสดิการ ณ กันยายน 2558 ได้อนุมัติงบประมาณรวมทั้งสิ้น 1,400,000 บาท ดำเนินการเบิกจ่ายงบประมาณรวมทั้งสิ้น 1,340,000 บาท คงเหลือยังไม่เบิกจ่ายรวมทั้งสิ้น 60,000 บาท โดยสามารถแยกรายภาคได้ ดังนี้

ลำดับที่	ภาค	จำนวนกองทุน	อนุมัติ	เบิกจ่าย	คงเหลือ
1	กรุงเทพฯ/ปริมณฑล	17	340,000.00	320,000.00	20,000.00
2	กลาง	15	300,000.00	260,000.00	40,000.00
3	ตะวันตก	3	60,000.00	60,000.00	-
4	ตะวันออก	8	160,000.00	160,000.00	-
5	ตะวันออกเฉียงเหนือตอนบน	1	20,000.00	20,000.00	-
6	ตะวันออกเฉียงเหนือตอนกลาง	3	60,000.00	60,000.00	-
7	ตะวันออกเฉียงเหนือตอนใต้	4	80,000.00	80,000.00	-
8	ใต้ตอนบน	1	20,000.00	20,000.00	-
9	ใต้ตอนล่าง	9	180,000.00	180,000.00	-
10	เหนือตอนบน	5	100,000.00	100,000.00	-
11	เหนือตอนล่าง	4	80,000.00	80,000.00	-
รวม		70	1,400,000.00	1,340,000.00	60,000.00

กองทุนรักษาดินรักษาบ้าน

ณ กันยายน 2558 สมาชิกกองทุนจำนวน 116 กองทุน 15,446 ครัวเรือน สมทบค่าบำรุงรายปีรวมทั้งสิ้น 111,300 บาท สมทบเข้ากองทุนรักษาดินรักษาบ้าน 50% จำนวน 5,574,393 บาท โดยสามารถแยกรายภาคได้ ดังนี้

ลำดับ	ภาค	จำนวนสมาชิก (กองทุน)	จำนวนครัวเรือน	ค่าบำรุงรายปี	สมทบเข้ากองทุน50%	รวมทั้งสิ้น
1	กรุงเทพฯ/ปริมณฑล	21	3,974	25,500.00	1,705,850.00	1,731,350.00
2	กลาง	33	2,312	30,600.00	741,105.00	771,705.00
3	ตะวันตก	9	692	7,200.00	210,400.00	217,600.00
4	ตะวันออก	11	1,373	9,300.00	387,000.00	396,300.00
5	ตะวันออกเฉียงเหนือตอนบน	4	953	5,100.00	534,500.00	539,600.00
6	ตะวันออกเฉียงเหนือตอนกลาง	7	1,077	4,800.00	350,800.00	355,600.00
7	ตะวันออกเฉียงเหนือตอนใต้	2	458	2,400.00	120,900.00	123,300.00
8	ใต้ตอนบน	6	1,114	6,300.00	304,055.00	310,355.00
9	ใต้ตอนล่าง	10	1,578	9,000.00	619,050.00	628,050.00
10	เหนือตอนบน	5	842	4,500.00	260,743.00	265,243.00
11	เหนือตอนล่าง	5	906	5,100.00	312,590.00	317,690.00
12	เครือข่ายสลัม 4 ภาค	3	167	1,500.00	27,400.00	29,900.00
รวม		116	15,446	111,300.00	5,574,393.00	5,685,693.00

การช่วยเหลือ	จำนวนผู้ได้รับผลประโยชน์	จำนวนเงินที่เบิกจ่ายแล้ว (บาท)
เสียชีวิต	80	1,086,887.20
ภัยพิบัติ	738	1,860,663.00
ทุพพลภาพ	19	111,989.00
รวม	837	3,059,539.20